

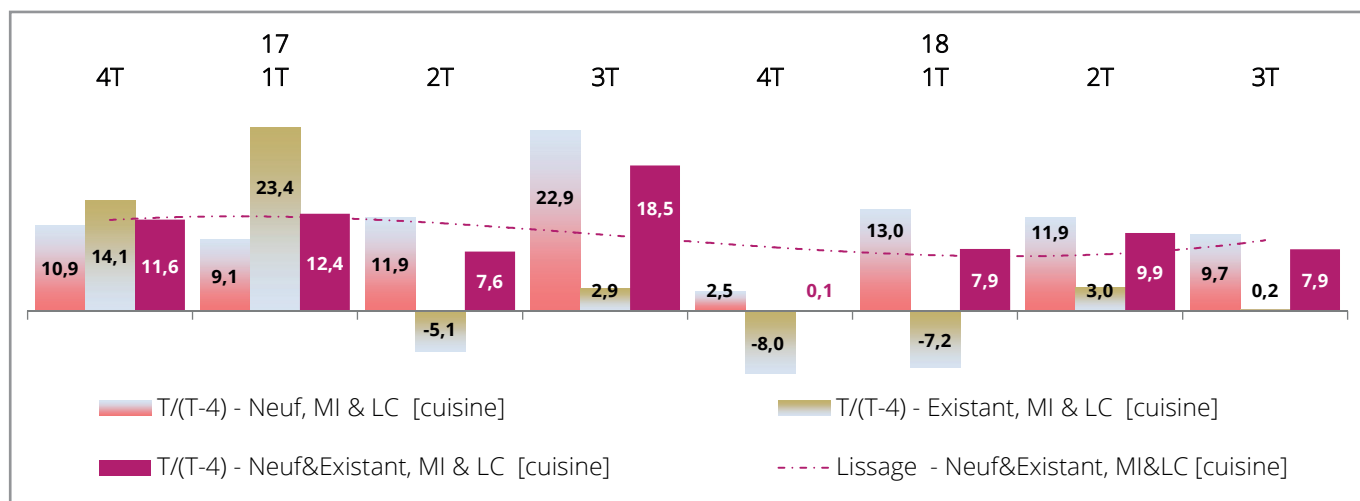


Le montant des travaux de cuisine est resté en forte progression au troisième trimestre 2018 avec un glissement annuel de 7,9% hors inflation, après 9,9% et 7,9% aux trimestres précédents (Illustration U01).

La construction neuve a marqué le rythme de cette forte croissance sur les trois derniers trimestres avec 13,0% hors inflation, suivi de 11,9% puis de 9,7%. Sur la même période le marché de l'existant (rénovation réhabilitation & extension agrandissement) a été plus contrasté avec -7,2% hors inflation, ensuite 3,0% puis 0,2%, toujours en glissement annuel.

Dans le cadre de ce baromètre ÉCHOS DES CHANTIERS<sup>®</sup>, l'activité est appréciée sur la base du montant des travaux terminés par poste (voir méthodologie). Nous analysons notamment les glissements annuels (évolution du trimestre par rapport au même trimestre de l'année précédente, T/T-4) en volume c'est-à-dire hors inflation. Les déflateurs utilisés sont, pour la construction neuve l'ICC (Indice du Coût de la Construction) et pour les travaux dans l'existant l'PEA (indice des prix des travaux d'entretien-amélioration de bâtiments résidentiels) détaillé par type de travaux. Les valeurs retenues sont celles du dernier trimestre disponible auprès de l'INSEE au moment de la publication de nos résultats.

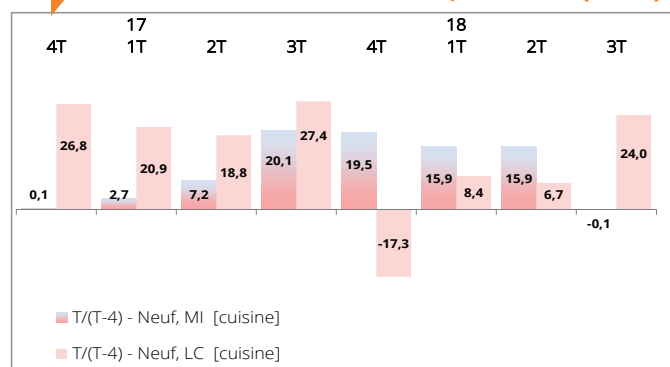
#### U01 Évolution du montant des travaux de cuisine en construction neuve, dans l'existant et pour l'ensemble neuf & existant (en %), MI = Maison individuelle, LC = Logement collectif



Source : Échos des chantiers/QUINT, 3T2018

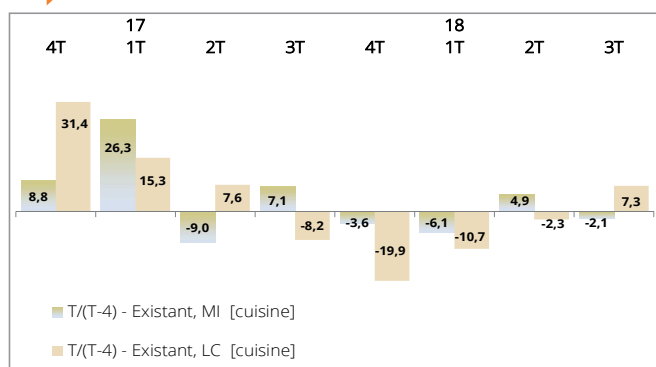
La **construction neuve** de maison individuelle (**MI**) a nettement fléchi pour la première fois depuis plus de deux ans avec un glissement annuel de -0,1% hors inflation au troisième trimestre 2018. En revanche, pour la construction neuve de logement collectif (**LC**) la hausse de l'activité s'est redressée avec une forte progression de 24,0% hors inflation après 6,7%, toujours en glissement annuel (U02).

#### U02 Évolution du montant des travaux de cuisine en construction neuve, MI et LC (en %)



Source : Échos des chantiers/QUINT, 3T2018

#### U03 Évolution du montant des travaux de cuisine dans l'existant, MI et LC (en %)



Source : Échos des chantiers/QUINT, 3T2018

Les **travaux de cuisine dans l'existant** ont baissé à nouveau de -2,1% hors inflation au troisième trimestre 2018 après avoir progressé de 4,9% au trimestre précédent. Dans le **logement collectif existant**, le montant des travaux de cuisine en baisse depuis quatre trimestres s'est redressé à 7,3% hors inflation, toujours en glissement annuel (U03).



## ÉCHOS DES CHANTIERS®

**LIVRAISON DES RÉSULTATS  
4<sup>e</sup> SEMAINE SUIVANT  
LA FIN DU TRIMESTRE**

### TYPE DE RÉSULTAT : indices trimestriels du montant de l'activité en volume, c'est-à-dire à prix constant

▼ Détail de indicateurs proposés :

• CONSTRUCTION NEUVE	<ul style="list-style-type: none"> <li>• maison individuelle</li> <li>• logement collectif</li> <li>• individuel &amp; collectif</li> </ul>	Analyse pour <b>l'activité générale</b> (tous postes confondus)	Analyse pour <b>chaque poste de travaux</b> (liste ci-dessous)
• TRAVAUX DANS L'EXISTANT*	<ul style="list-style-type: none"> <li>• maison individuelle</li> <li>• logement collectif</li> <li>• individuel &amp; collectif</li> </ul>		
• ENSEMBLE NEUF ET EXISTANT	<ul style="list-style-type: none"> <li>• maison individuelle</li> <li>• logement collectif</li> <li>• individuel &amp; collectif</li> </ul>		

\* TRAVAUX DANS L'EXISTANT = rénovation-réhabilitation et extension-agrandissement

### ▼ POSTES de travaux > DÉTAIL DES INTERVENTIONS OU OUVRAGES CONCERNÉS

<b>01. Structure</b>	> Mur porteur, plancher porteur, ossature, fondation, poutre, pilier, dalle...
<b>02. Toiture</b>	> Charpente, couverture, étanchéité, isolation de la toiture par l'extérieur...
<b>03. Façade</b>	> Ravalement, bardage, crépis, peinture et lasure extérieurs, isolation extérieure...
<b>04. Ouverture</b>	> Fenêtre, volet, store, porte extérieurs, automatisme, portail, serrure, blindage...
<b>05. Agencement</b>	> Cloison, isolation intérieure de mur, de chape, plafond et comble, plâtrerie...
<b>06. Électricité</b>	> Tableau, câblage, contrôle d'accès, surveillance, commande, multimédia...
<b>07. Circulation</b>	> Escalier, rampe, lève-personne, monte-escalier, ascenseur, porte automatique...
<b>08. Plomberie</b>	> Toilette, lavabo, douche, baignoire, robinetterie, meuble de salle de bain...
<b>09. Chauffage</b>	> Radiateur, chaudière, pompe à chaleur, insert, poêle, régulateur, chauffe-eau...
<b>10. Aéraulique</b>	> Extracteur, ventilateur, VMC, traitement et d'air, aérotherme, climatisation...
<b>11. Cuisine</b>	> Meuble de rangement de cuisine, plan de travail, évier, hotte, électroménager...
<b>12. Peinture</b>	> Peinture, lasure d'intérieur, papier peint, tenture, store d'intérieur, voilage...
<b>13. Revêtement</b>	> Parquet, lambris, carrelage, faïence, revêtement de sol intérieur et de terrasse...
<b>Activité générale</b>	> Tous postes confondus

## MÉTHODOLOGIE DU BAROMÈTRE ÉCHOS DES CHANTIERS®



Réalisé sans interruption depuis le 3<sup>e</sup> trimestre 2014, l'objet du baromètre ÉCHOS DES CHANTIERS®, est de suivre la conjoncture du secteur bâtiment à partir de l'activité des professionnels (artisans et entreprises de travaux).

Ce suivi d'activité s'appuie sur une enquête trimestrielle réalisée auprès d'un panel représentatif par activité (code NAF), par taille salariale et par zone géographique d'implantation. La collecte d'information est effectuée en ligne (enquête téléphonique ou auto-administrée via Internet). Chaque répondant est interrogé sur son activité du trimestre et sur un exemple concret de chantier réalisé. L'échantillon de réponses exploitables s'élève à **2 050 par trimestre soit 8 200 pour une année complète**.

Afin de suivre **les évolutions** de l'activité, l'enquête est organisée pour assurer des quotas de réponses par destination (construction neuve vs travaux dans l'existant) par poste de travaux (structure, toiture, façade, ouverture...) et par zone géographique. A partir des informations ainsi recueillies, le cabinet détermine le **montant hors taxes de l'activité** sur la base des travaux ou plus précisément des postes terminés au cours du trimestre. Les chantiers terminés sont ceux auxquels le professionnel ne doit plus consacrer d'heure de travail. Cette référence à l'aboutissement, au moment où **les matériaux et les équipements ont été posés**, permet de comptabiliser les opérations au plus juste, sans risquer de compter plusieurs fois un même chantier et en intégrant totalement la cascade des délais d'approvisionnement (commande fabricant, stock distributeur, acheminement au chantier de pose).